



([www.renault.com](http://www.renault.com))

**3**  
**ANS** GARANTIE  
100 000 km\*

\*Au premier des deux termes atteint.

Tout a été fait pour que le contenu de la présente publication soit exact et à jour à la date de l'impression. Ce document a été réalisé à partir de préséries ou de prototypes. Dans le cadre de sa politique d'amélioration continue des produits, Renault se réserve le droit, à tout moment, d'apporter des modifications aux spécifications et aux véhicules et accessoires décrits et représentés. Ces modifications sont notifiées aux concessionnaires Renault dans les meilleurs délais. Selon les pays de commercialisation, les versions peuvent différer, certains équipements peuvent ne pas être disponibles (en série, en option ou en accessoire). Veuillez consulter votre concessionnaire local pour recevoir les informations les plus récentes. En raison des limites des techniques d'impression, les couleurs reproduites dans le présent document peuvent légèrement différer des couleurs réelles de la peinture ou des matières de garniture intérieure. Tous droits réservés. La reproduction sous quelque forme ou par quelque moyen que ce soit de tout ou partie de la présente publication est interdite sans l'autorisation écrite préalable de Renault.



EXPÉRIENCE EVENTS  
CRÉDITS PHOTO: P. CURTET - PRINTED IN EC - XXXXXXXXXXXX - JANVIER 2013  
RENAULT S.A.S. Société par Actions Simplifiée au capital de 633 941 113,00 € / 13-15, quai Le Gallo - 92100 Boulogne-Billancourt Cedex - R.C.S. Nanterre B 780 129 887 / Tél.: 0610 40 50 60

NOUVELLE RENAULT SYMBOL

NOUVELLE  
**RENAULT**

**SYMBOL**

SYMBOL AU SCANNER  
*Un volume de plaisir*

INNOVATION BY RENAULT  
*MEDIA NAV 100 % tactile*



**DRIVE THE CHANGE**







## NOUVELLE RENAULT SYMBOL

### FOCUS

*Toute votre Renault Symbol en un clin d'oeil* p.06

### SYMBOL ATTITUDE

*Le goût des belles choses* p.10

### CARLAB

*Toute l'information technique  
et l'offre produit à découvrir* p.14

### SCANNER

*Motorisation, vie à bord  
passés au rayon X* p.16

### INNOVATION BY RENAULT

*Zoom sur l'écran tactile multimédia* p.22

### SAFETY BY RENAULT

*La protection à tous les niveaux* p.24



EN COUVERTURE  
Nouvelle Symbol  
Photographe  
Patrick Curtet



# SIGNE D'ÉLÉGANCE



UN DESIGN AVEC UNE ÂME, UNE ESTHÉTIQUE QUI VALORISE CHAQUE DÉTAIL POUR METTRE LES SENS EN ÉMOI... ASPIRATION À LA BEAUTÉ ET INSPIRATION QUOTIDIENNE, NOUVELLE RENAULT SYMBOL PUISE DANS LA VOLONTÉ D'HARMONIE SON ALLURE DYNAMIQUE À TRAVERS DES LIGNES ÉPURÉES.



*L'EXIGENCE  
DANS LE DÉTAIL*



**1. Face avant** avec ses projecteurs double optique et feux diurnes (DRL) qui signe une personnalité très actuelle. **2. Ligne de caisse** fluide et flancs marqués pour un sentiment de robustesse... Nouvelle Renault Symbol, un design contemporain pour une voiture moderne. **3. Rétroviseurs** avec répéteurs intégrés, la passion du détail. **4. Jantes alliage** 15" Nepta.

# CONFORT EXIGÉ



RÉUNIR LA FAMILLE AUTOUR D'UN CONFORT SOIGNEUSEMENT ÉTUDIÉ, UNE TECHNOLOGIE GÉNÉREUSE, TACTILE, INNOVANTE. VIVRE LE PLAISIR DE L'INSTANT DANS UNE AMBIANCE CLIMATISÉE. NOUVELLE RENAULT SYMBOL A CETTE CAPACITÉ UNIQUE DE VOUS DONNER SIMPLEMENT CE QUE VOUS ATTENDEZ.



*RICHESSSE D'ÉQUIPEMENTS  
INTÉRIEURS*

**1. Système Multimédia MEDIA NAV tactile.** Il regroupe à travers un écran 7" (18 cm) les fonctions GPS, Radio mais aussi téléphonie main-libre et lecteur multimédia grâce aux prises USB, Jack et à la technologie Bluetooth®. **2. Climatisation réglée.** Elle permet de régler avec précision la température intérieure pour un confort optimal. **3. Planche de bord** bi-ton moderne avec intégration de la MEDIA NAV sur la console centrale. **4. Régulateur-limiteur de vitesse.** Il vous offre une maîtrise accrue de votre véhicule. **5. Banquette arrière avec dossier rabattable 1/3-2/3.** Elle permet de moduler la capacité de chargement et de transporter des objets volumineux et/ou longs.

# LE GOÛT

## DES BELLES CHOSES

POSER UNE MAIN SUR LE CUIR DU VOLANT,  
CARESSER DES YEUX LA COURBE DU TABLEAU  
DE BORD, EFFLEURER LA TECHNOLOGIE TACTILE,  
S'ÉMERVEILLER DE LA SONORITÉ MAÎTRISÉE DU  
MOTEUR...

Il n'y a pas de hasard, si Nouvelle Renault Symbol vous attire et captive votre regard, c'est qu'elle vous parle. Elle parle à vos sens. À l'intérieur, une planche de bord élégante intégrant les dernières technologies. À l'extérieur, des courbes mille fois étudiées par un designer en recherche de beauté. Des détails de design sculptés dans la matière, comme sa calandre architecturée aux formes arithmétiques. Vous aimerez l'univers d'élégance sensuelle que Nouvelle Renault Symbol dédie à votre amour de la beauté.





Un sens de l'accueil unique pour s'élancer, découvrir, s'arrêter, repartir, faire de chaque journée un petit chef-d'oeuvre.







# RENAULT SYMBOL AU SCANNER

UNE ALLIANCE UNIQUE DE PLAISIR DE CONDUITE, DE PERFORMANCES, D'ÉCONOMIES ET DE CONFORT OPTIMAL. PLONGEZ À L'INTÉRIEUR DE SES ATOUTS REMARQUABLES.



## NOUVELLE RENAULT SYMBOL



Empattement: 2 634 mm

Longueur: 4 348 mm

Largeur\*: 1 733 / 1 994 mm


Hauteur: 1 517 mm

Volume de coffre (VDA): 510 dm<sup>3</sup>

Volume de coffre maxi: 1 257 dm<sup>3</sup>

\*Hors toit/avec rétroviseurs.

# NOUVELLE PUISSANCE ÉCONOMIQUE



POUR SATISFAIRE TOUS LES CONDUCTEURS, LA NOUVELLE RENAULT SYMBOL PROPOSE UN LARGE CHOIX DE MOTORISATIONS - DEUX ESSENCE, ET DEUX DIESEL - PERFORMANTES, AGRÉABLES À CONDUIRE ET ÉCONOMIQUES À L'USAGE.

#### 1.2 16v 75 et TCe 90

Le moteur 1.2 16v 75 (essence) vous permet de rouler de façon économique (6l/100 km\* seulement).

Nouvelle Renault Symbol est aussi équipée du tout nouveau moteur essence turbo de Renault. Le TCe 90 a été conçu par les ingénieurs motoristes de Renault pour combiner agrément de conduite et faible consommation de carburant. Ce petit moteur - 3 cylindres et seulement 898 cm<sup>3</sup> - est à la pointe de la technologie. Il fournit la même énergie qu'un 4 cylindres classique, mais avec un encombrement et un poids réduits, ce qui contribue à la baisse de la consommation et des émissions de CO<sub>2</sub>. Le TCe 90 est puissant : 90ch (66 kW à 5250 tr/min). Il est aussi très réactif, agile et agréable à conduire. Avec son couple de 135 Nm, il a de bonnes reprises dès les bas régimes (90 % du couple dès 1650 tr/min), il se montre vif et plein d'allant sur la route. Enfin, il concilie performances et sobriété. La consommation de carburant est faible et contenue à 5,2 l/100 km\*. Les émissions de CO<sub>2</sub> de 119 g/km\* limitent les atteintes à l'environnement. Et pour toujours plus d'économies, le TCe 90 bénéficie d'un coût d'entretien limité, notamment grâce à sa chaîne de distribution. Celle-ci ne nécessite aucun entretien et sa durée de vie est égale à celle du moteur. Avec ce nouveau moteur, c'est toute l'excellence mécanique du groupe Renault qui est incarnée par Symbol.

#### dCi 75 et dCi 90

Pour les conducteurs qui optent pour le Diesel, Nouvelle Renault Symbol offre le choix entre deux puissances, 75 ch et 90 ch. La réputation de ce moteur n'est plus à faire : il est toujours au top de tous les classements. Il est souple, dynamique, agréable à conduire, silencieux, robuste et très économique à l'usage, avec seulement 3,9l/100km\* et des émissions de CO<sub>2</sub> limitées à 103 g de CO<sub>2</sub>/km.

Avec ses quatre motorisations, Nouvelle Renault Symbol confirme qu'elle est véritablement polyvalente, adaptée à tous les besoins et tous les utilisateurs. Chaque moteur apporte à la fois de l'agrément de conduite, du confort et un coût d'usage réduit, grâce aux faibles consommations et émissions, ce qui est bon aussi bien pour le portefeuille que pour l'environnement !

\* Consommations et émissions homologuées selon réglementation applicable.

# UN VOLUME DE PLAISIR

CERTAINS SIGNES NE TROMPENT PAS, VOUS AVEZ BIEN AFFAIRE À UNE ÉLÉGANTE BERLINE DOUBLÉE D'UNE PARFAITE FAMILIALE. TOUT Y EST : ESPACE, DESIGN, MODULARITÉ, RANGEMENTS. ET MÊME DE L'INGÉNIOSITÉ. À VOUS DE L'HABITER MAINTENANT.

Les cinq belles places de cette berline respirent l'aisance et le confort, réservant à chacun des rangements astucieux comme ceux de la planche de bord. Ce qui saute aux yeux, c'est le design. Les lignes de la planche de bord vous transportent dans la modernité, avec sa façade centrale intégrant des équipements pratiques comme le système MEDIA NAV.

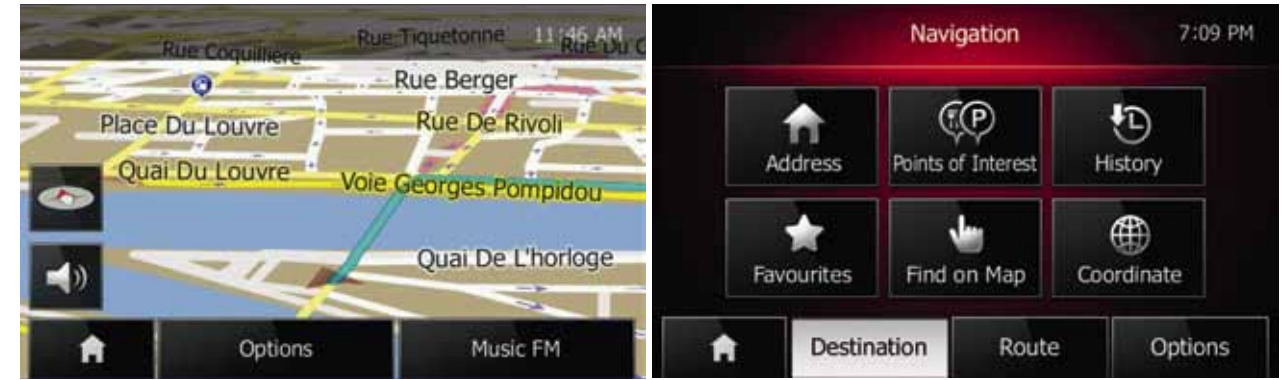
Et comme les besoins d'une famille bougent suivant les jours, le travail, l'école, les activités, les vacances, Symbol propose, pour optimiser l'espace, une banquette arrière modulable 1/3-2/3 au dossier rabattable. Le volume du coffre, au meilleur de sa catégorie, peut ainsi passer de 510 dm<sup>3</sup> à 1257 dm<sup>3</sup> en configuration 2 places.

Rien de plus pratique qu'une élégante berline qui sait s'adapter aux besoins du quotidien.



# MEDIA NAV

## 100% TACTILE



1. 2.



3. 4.



LE SYSTÈME MULTIMÉDIA MEDIA NAV PERMET D'ACCÉDER EN TOUTE SIMPLICITÉ, GRÂCE À SON ÉCRAN TACTILE 7 POUCES, À DES FONCTIONNALITÉS TRÈS PRATIQUES : NAVIGATION AVEC AFFICHAGE 2D OU 3D, MUSIQUE EN AUDIO STREAMING ET TÉLÉPHONIE MAINS-LIBRES GRÂCE AU BLUETOOTH®... MEDIA NAV, UN SYSTÈME 100% INTUITIF, SIMPLE ET MALIN !

1. D'un simple clic sur l'écran, personnalisez l'affichage de la cartographie 2D ou 3D Birdview, activez le guidage vocal de la navigation. 2. MEDIA NAV propose en série, la **navigation tactile**. Simple et intuitive pour programmer une adresse ou pour mettre à jour la cartographie sur le site web <https://renault.naviextras.com/>. 3. Écoutez votre musique nomade grâce à la technologie Bluetooth®, ou en vous branchant sur les port USB ou Jack en façade. 4. Avec la technologie Bluetooth®, téléphonez en mains libres et retrouvez votre carnet d'adresses ainsi que l'historique des appels.

# NOTRE PRIORITÉ ABSOLUE

## ASSURER LA SÉCURITÉ DE TOUS



DONNER DE L'IMPORTANCE AU PLUS PETIT DÉTAIL EST POUR RENAULT LA FORME DE RESPECT LA PLUS ABOUTIE QUI SOIT. LA QUALITÉ, L'INGÉNOSITÉ, LA NOUVEAUTÉ DES SOLUTIONS QU'IL DÉPLOIE, TENDENT À FAIRE DE SES VÉHICULES UN MONDE TOUJOURS PLUS ACCUEILLANT.

### PRÉVENIR

Pour anticiper les risques et informer le conducteur en toutes circonstances

Conçues pour responsabiliser et informer le conducteur en temps réel, les technologies mises au point par Renault vous assurent une conduite plus sereine, et plus sûre.

### CORRIGER

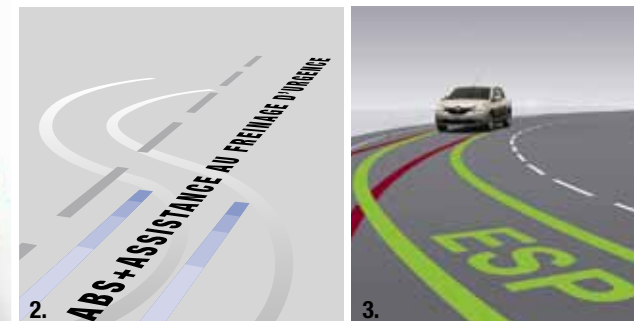
Ces technologies de pointe qui changent tout

Renault a mis au point des systèmes d'assistance à la conduite qui assurent une réactivité à toute épreuve, et contribuent ainsi à compenser les aléas de circulation routière et les erreurs de conduite.

### PROTÉGER

Tous les occupants du véhicule mais aussi les usagers de la route

Grâce à son expertise en matière d'accidentologie et à des technologies innovantes au bénéfice de tous, Renault propose une des gammes les plus sûres du marché. Notre priorité : assurer une sécurité maximale en cas d'accident pour sauver des vies.



**1. Protection.** Structure renforcée, airbags frontaux à haute efficacité, airbags latéraux tête / thorax. **2. ABS.** Système antiblocage de roues ABS avec répartiteur électronique de freinage (EBV) couplé à l'assistance au freinage d'urgence (AFU) pour garder le contrôle de la trajectoire en cas de freinage appuyé. **3. Contrôle dynamique de conduite ESC** (Electronic Stability Control) nouvelle génération, et système antipatinage (ASR). Ils assurent la stabilité du véhicule notamment dans les conditions de route difficiles. **4. Régulateur-limiteur de vitesse.** Il permet de fixer une allure de croisière ou une vitesse maximale. Une commande au volant permet d'ajuster la vitesse choisie.

### SENSIBILISER ET SECOURIR

Agir pour la sécurité de tous

Renault met l'humain au cœur de sa démarche et s'est engagé dans de nombreuses initiatives sociétales en matière de prévention et de sensibilisation au risque routier dans les écoles et universités, auprès des plus jeunes et des institutions internationales. La marque s'engage également pour améliorer l'efficacité des services de secours en cas d'intervention.



**DECADE OF ACTION FOR ROAD SAFETY 2011-2020**  
**SUPPORTED BY RENAULT**

La sécurité Renault en quelques chiffres

- Plus de 600 personnes de l'entreprise dédiées exclusivement à la sécurité des véhicules.
- 100 millions d'euros investis chaque année dans la recherche et le développement pour la sécurité.
- 400 crash tests réels et 4 000 simulations numériques par an.

**NOUVELLE  
RENAULT SYMBOL**  
LES RÉFÉRENCES CHANGENT  
LA RÉFÉRENCE  
RESTE



TOUT L'UNIVERS RENAULT  
SUR [WWW.RENAULT.TV](http://WWW.RENAULT.TV)

PROLONGEZ  
L'EXPÉRIENCE SYMBOL  
SUR [WWW.SYMBOL.RENAULT.PAYS](http://WWW.SYMBOL.RENAULT.PAYS)

# LE RÉSEAU RENAULT S'ENGAGE

RÉPONDRE À VOS DEMANDES SUR INTERNET EN MOINS DE **XX** HEURES OUVRABLES

VOUS GARANTIR L'ESSAI D'UN VÉHICULE DE LA GAMME DE VOTRE CHOIX, IMMÉDIATEMENT OU SUR RENDEZ-VOUS SOUS **XX** JOURS OUVRABLES

VOUS INFORMER DU SUIVI DE VOTRE COMMANDE JUSQU'À LA LIVRAISON

VOUS RESTITUER VOTRE VÉHICULE À L'HEURE ET AU PRIX CONVENUS

VOUS OFFRIR TOUTE INTERVENTION EFFECTUÉE SANS VOTRE ACCORD

GARANTIR TOUTE INTERVENTION PAYANTE DANS NOS ATELIERS 1 AN, PIÈCES ET MAIN-D'ŒUVRE

RÉCOMPENSER VOTRE FIDÉLITÉ EN VOUS OFFRANT DES AVANTAGES PRIVILÉGIÉS SUR **XX**

ENGAGEMENT DIFFÉRENCIANT PAYS



# CARLAB

## FOCUS STYLE & PERSO

CHOISIR SON DEGRÉ DE CONFORT, SON NIVEAU D'ÉQUIPEMENT... PERSONNALISER SON VÉHICULE, LA LIBERTÉ SE VIT DANS LES MOINDRES DÉTAILS. IMMERSION TOTALE DANS LE CATALOGUE SYMBOL.

CHROMO ZONE / Les couleurs de Symbol

ATELIER CRÉATIF / Les ambiances intérieures

ROUE LIBRE / Les motorisations et dimensions

ÉQUIPEMENTS & OPTIONS / La liste complète

ACCESSOIRES ESSENTIELS / Les équipements qui signent un style

# CHROMO ZONE

OPAQUE, MÉTALLISÉE... LA PALETTE DE COULEURS S'AFFICHE.



BLANC GLACIER (OV)



ROUGE DE FEU (TE)



BLEU NAVY (OV)



BEIGE CENDRÉ (TE)



GRIS PLATINE (TE)



BLEU PERSAN (TE)



NOIR NACRÉ (TE)

**LÉGENDES**

OV : opaque verni ; TE : teinte à effet, métallisée

Photos non contractuelles.



# ATELIER CRÉATIF

NIVEAUX D'ÉQUIPEMENT, COULEURS, OPTIONS, À VOUS DE JOUER!

## AUTHENTIQUE



### ÉQUIPEMENTS DE SÉRIE SUR AUTHENTIQUE

ABS avec répéteur électronique de freinage + assistance au freinage d'urgence  
Contrôle électronique de trajectoire (ESC)  
Feux de jour  
Airbags conducteur et passager  
Jantes tôle 15" avec enjoliveurs Fuego  
Direction assistée  
Volant réglable en hauteur  
Climatisation manuelle  
Lève-vitre avant électrique sur panneaux de porte  
Condamnation centralisée des ouvrants avec télécommande

Projecteurs double optique avec masques de feux noirs  
Rétroviseurs extérieurs ton caisse à réglage manuel  
Poignées de portes extérieures noires  
3 appuis-tête arrière  
Kit de gonflage  
Seat belt reminder  
Kit fumeur

### OPTIONS

Roue de secours  
Peinture métallisée



Enjoliveur Fuego 15"



Sellerie tissu Authentique Carbone foncé

## EXPRESSION



### ÉQUIPEMENTS DE SÉRIE SUR EXPRESSION = AUTHENTIQUE +

Lève-vitre conducteur impulsif  
Lève-vitre arrière électrique  
Siège conducteur réglable en hauteur  
Rétroviseurs extérieurs électriques dégivrants  
Projecteurs antibrouillard  
Banquette arrière avec dossier rabattable 1/3 - 2/3  
Ordinateur de bord  
Eco-mode\*  
Poignées de portes extérieures ton caisse avec liseret chromé  
Ceintures avant réglables en hauteur  
Sellerie tissu Expression Beige Alpage

Airbags latéraux avant tête/thorax  
Jantes alliage 15" NEPTA

### OPTIONS

Roue de secours  
Peinture métallisée  
MEDIA NAV (Écran tactile 7" avec navigation, radio, prises USB et Jack, audiostreaming, téléphonie Bluetooth® avec commandes au volant)  
Accoudoir central avant  
Pack Luxe : Aide au parking arrière, Climatisation régulée, Régulateur-Limiteur de vitesse et Volant et pommeau de levier de vitesses en croute de cuir\*\*



Jantes alliage 15" Nepta



Sellerie tissu Expression Beige Alpage

## DYNAMIQUE



### ÉQUIPEMENTS DE SÉRIE SUR DYNAMIQUE = EXPRESSION +

Climatisation régulée  
Aide au parking arrière  
Climatisation régulée  
Régulateur-Limiteur de vitesse  
Volant et pommeau de levier de vitesses en croute de cuir\*\*  
MEDIA NAV (Écran tactile 7" avec navigation, radio, prises USB et Jack, audiostreaming, téléphonie bluetooth® avec commandes au volant)

### OPTIONS

Roue de secours  
Accoudoir central avant  
Sellerie Cuir Beige Alpage\*\*\*



Jantes alliage 15" Nepta



Sellerie tissu Expression Beige Alpage

\*Sauf 1.2 16v 75.

\*\* Cuir d'origine bovine.

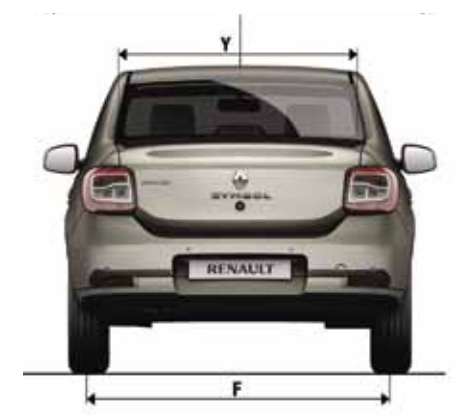
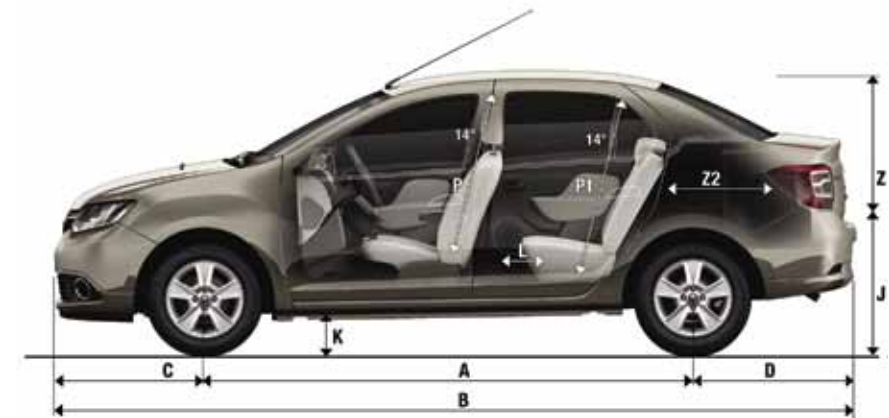
\*\*\* Revêtement cuir (d'origine bovine) disponible sur les parties centrales de l'assise et du dossier.

# ROUE LIBRE

CONSOMMATION, PERFORMANCES, DIMENSIONS... ON VOUS DIT TOUT PARCE QU'IL EST ESSENTIEL DE BIEN COMPRENDRE SON VÉHICULE.

	1.2 16V 75	TCE 90	1.5 dCi 75 FAP	1.5 dCi 90 FAP
Carburant	Essence	Essence	Diesel	Diesel
Type de boîte de vitesses	Manuelle - 5 vitesses	Manuelle - 5 vitesses	Manuelle - 5 vitesses	Manuelle - 5 vitesses
Niveau de dépollution	Euro 5 b+	Euro 5 b+	Euro 5 b+	Euro 5 b+
Type moteur	D4F 732	H4B 400	K9K 612	K9K 612
Cylindrée (cm³)	1149	898	1461	1461
Nombre de cylindres	4	3	4	4
Nombre total de soupapes	16	12	8	8
Puissance maxi kW CEE (ch)	55 (75)	66 (90)	55 (75)	66 (90)
Régime puissance maxi (tr/min)	5500	5250	4000	3750
Couple maxi Nm CEE (m.kg)	107	135	200	220
Régime couple maxi (tr/min)	4250	2500	1750	1750
Filtre à particules	-	-	Série	Série
<b>DIRECTION</b>				
Direction	Assistée (hydraulique)	Assistée (hydraulique)	Assistée (hydraulique)	Assistée (hydraulique)
Diamètre de braquage entre trottoirs (m)	10,82	10,82	10,82	10,82
Nombre de tours de volant entre butées	3,2	3,2	3,2	3,2
<b>ROUES ET PNEUMATIQUES</b>				
Pneumatiques de référence AV/AR	185/65 R15	185/65 R15	185/65 R15	185/65 R15
<b>PERFORMANCES</b>				
Aérodynamique SCx (m²)	0,835	0,835	0,835	0,835
Vitesse maxi (km/h)	156	175	164	173
0 - 100 km/h (s)	14"50	11"10	14"60	12"10
400 m D.A. (s)	19"40	17"50	19"60	18"50
1000 m D.A. (s)	36"10	32"80	36"00	33"90
<b>CONSOMMATIONS ET ÉMISSIONS (consommations et émissions homologuées selon réglementation applicable)</b>				
CO <sub>2</sub> (g/km)*	140	119	103	103
Cycle urbain (l/100km)*	7,9	6,4	4,4	4,4
Cycle extra-urbain (l/100km)*	5	4,4	3,7	3,7
Cycle mixte (l/100km)*	6	5,2	3,9	3,9
<b>CAPACITÉS</b>				
Réservoir à carburant (l)	50	50	50	50
<b>MASSES (KG)</b>				
À vide en ordre de marche (sans option) (MVODM) sans conducteur	974	998	1059	1059
Maxi autorisée (MMAC)	1505	1520	1590	1590
Total roulant (MTR)	2295	2310	2380	2380
Charge utile (CU)**	531	522	531	531
Masse maxi remorque freinée (dans la limite du MTR)	1100	1100	1100	1100
Masse maxi remorque non freinée	520	535	565	565

\* Données provisoires, en cours d'homologation. \*\* La CU indiquée est à niveau d'équipement mini.



<b>VOLUME DU COFFRE (dm³)</b>	
Volume VDA (norme ISO 3832) (sous tablette)	510
Volume maxi, sièges arrière rabattus (jusqu'au pavillon)	1257
<b>PLAN COTÉ (mm)</b>	
A Empattement	2634
B Longueur hors tout	4348
C Porte-à-faux avant	814
D Porte-à-faux arrière	900
E Voie avant	1493
F Voie arrière	1476
G Largeur hors tout sans/ avec rétroviseurs	1733/1994
H Hauteur à vide	1517
J Hauteur seuil de coffre à vide	754
K Garde au sol en charge	≥ 155

<b>PLAN COTÉ (mm)</b>	
L Rayon aux genoux de la 2 <sup>e</sup> rangée	177
M Largeur aux coudes avant	1417
M1 Largeur aux coudes arrière	1434
N Largeur aux bandeaux avant	1387
N1 Largeur aux bandeaux arrière	1389
P Hauteur sous pavillon à 14° de la 1 <sup>re</sup> rangée (places avant)	900
P1 Hauteur sous pavillon à 14° de la 2 <sup>e</sup> rangée (places arrière)	868
Y Largeur d'entrée supérieure/ maximum de coffre	770/1038
Y2 Largeur intérieure entre passage de roue	1013
Z Hauteur entrée de coffre	406
Z2 Longueur de chargement derrière banquette 2 <sup>e</sup> rangée	1076

\* Roues 15"/16" & 17"



Renault Symbol eco<sup>2</sup> répond aux 3 critères suivants :

- des véhicules produits dans une usine certifiée ISO 14001 minimisant l'impact sur l'environnement,
- des véhicules avec des émissions de CO<sub>2</sub> inférieures à 120g/km\* ou fonctionnant avec des biocarburants,
- des véhicules intégrant plus de 7% de plastiques issus du recyclage et recyclable en fin de vie à 95%.

Avec Renault eco<sup>2</sup>, la marque s'engage sur tout le cycle de vie du véhicule.

\* Consommation et émissions homologuées selon réglementation applicable.

# ÉQUIPEMENTS & OPTIONS

LISTE COMPLÈTE DES ÉQUIPEMENTS ET OPTIONS DISPONIBLES SUR VOTRE VÉHICULE. TOUTES LES CLÉS POUR UNE VOITURE SUR MESURE.

	AUTHENTIQUE	EXPRESSION	DYNAMIQUE
<b>PRÉSENTATION EXTÉRIEURE</b>			
Boucliers avant et arrière ton caisse	●	●	●
Poignées de portes extérieures noires	●	-	-
Poignées de portes extérieures ton caisse	-	●	●
Rétroviseurs extérieurs à réglage manuel intérieur ton caisse	●	-	-
Rétroviseurs extérieurs électriques dégivrants ton caisse	-	●	●
Répétiteurs de clignotant intégrés aux rétroviseurs	●	●	●
Jantes tôle 15" et enjoliveur Fuego	●	-	-
Jantes tôle 15" et enjoliveur Magiceo	-	●	●
Jantes alliage 15" Nepta	○	○	○
Peinture métallisée	○	○	○
<b>SIÈGES ET AMBIANCES INTÉRIEURES</b>			
Façade centrale	Carbone foncé	Noir Bleuété brillant	Noir Bleuété brillant
Enjoliveur de façade centrale	Carbone foncé	Noir Bleuété brillant	Noir Bleuété brillant
Bagues aérateurs centraux	Chrome	Chrome	Chrome
Bagues aérateurs latéraux	Chrome	Chrome	Chrome
Tableau de bord avec compte-tours	●	●	●
Jonc de tableau de bord	Chrome	Chrome	Chrome
Volant en croûte de cuir et pommeau de levier de vitesse en cuir*	○	○	●
Vignette de pommeau de levier de vitesse chrome	-	●	●
Poignées de porte intérieures	Noires	Chromées	Chromées
Poignées de tirage intérieures	Noires	Chromées	Chromées
Banquette arrière avec dossier non-rabattable	●	-	-
Banquette arrière 1/3 - 2/3 dossier rabattable	○	●	●
Appuis-tête latéraux arrière (central type virgule)	Appuis-tête ballon	Appuis-tête virgule	Appuis-tête virgule
Sellerie Ambiance	●	-	-
Sellerie Expression	-	●	●
Sellerie Cuir*	-	-	○
<b>SÉCURITÉ ACTIVE ET PASSIVE</b>			
ABS + Assistance au Freinage d'Urgence	●	●	●
Système de contrôle de trajectoire (ESC) et système antipatinage (ASR)	●	●	●
Airbag frontal conducteur	●	●	●
Airbag frontal passager	●	●	●
Airbags latéraux avant	○	○	○
Ceintures de sécurité avant réglables en hauteur	-	●	●
Système de fixation Isofix pour siège enfant aux 2 places arrière latérales de la 2 <sup>e</sup> rangée	●	●	●
Kit de gonflage	●	●	●
Roue de secours 15"	○	○	○

	AUTHENTIQUE	EXPRESSION	DYNAMIQUE
<b>PROTECTION DU VÉHICULE</b>			
Antidémarrage codé	●	●	●
<b>CONDUITE ET APPAREILS DE CONTRÔLE</b>			
Direction assistée	●	●	●
Ordinateur de bord (totaliseur km partiel et général, km parcourus, carburant consommé, consommation moyenne, autonomie de carburant, vitesse moyenne, intervalle de révision)	-	●	●
Témoin de portes non fermées	●	●	●
Alerte visuelle et sonore du non-bouclage de la ceinture côté passager	●	●	●
Limiteur et régulateur de vitesse	○	○	○
Radar de recul	-	○	○
<b>VISIBILITÉ</b>			
Projecteurs avant double optique	●	●	●
Projecteurs antibrouillard (avec enjoliveurs chromés)	○	●	●
<b>CONFORT</b>			
Clé 2 boutons condamnation centralisée à distance	●	●	●
Lève-vitres avant électriques	●	●	●
Lève-vitre côté conducteur impulsionnel	-	●	●
Lève-vitres arrière électriques	-	●	●
Plafonnier avant	●	-	-
Plafonnier avant avec spot de lecture passager	-	●	●
Prise 12 V	●	●	●
Cendrier nomade / allume-cigare	●	●	●
Volant réglable en hauteur	-	●	●
Sièges conducteur réglable en hauteur	-	●	●
Climatisation manuelle	●	●	
Climatisation régulée	-	○	●
Éclairage du coffre	●	●	●
<b>AUDIO</b>			
Radio tuner CD-MP3 2 DIN USB, prise Jack, Bluetooth®	●	●	●
Navigation Média Nav, écran 7" tactile, radio tuner sans CD	○	○	○

\*Cuir d'origine bovine.

# ACCESSOIRES ESSENTIELS

ENCORE PLUS DE STYLE, DE CONFORT OU DE TECHNOLOGIE ? RENAULT MET À VOTRE DISPOSITION UNE LARGE GAMME D'ACCESSOIRES D'ORIGINE, SPÉCIALEMENT CONÇUE ET DÉVELOPPÉE POUR VOTRE SYMBOL.



**1. Coffre de toit sur barres de toit transversales sur pavillon.** Adaptées au design de la Nouvelle Renault Symbol, ces barres de toit en acier facilitent le transport d'objets de grand format et permettent l'installation de différents accessoires de portage tels que le coffre de toit Renault. Ce dernier se fixe en quelques minutes sur les barres de toit et offre un espace de chargement additionnel à votre véhicule. **2. Alarme.** Totalement compatible avec le système électronique de votre Nouvelle Renault Symbol, l'alarme protège des tentatives d'intrusion et détecte tout mouvement dans l'habitacle. **3. Surtapis textile.** Les surtapis textile Symbol épousent la forme de votre plancher et s'intègrent parfaitement à votre intérieur. Ils vous garantissent un haut niveau de qualité et de sécurité. **4. Baguettes latérales de protection.** Prémunissez votre Nouvelle Renault Symbol des petits chocs de la vie quotidienne avec ces baguettes latérales de protection esthétiques. **5. Bavettes avant et arrière.** Conçues pour préserver la ligne du véhicule, les bavettes avant et arrière protègent efficacement la carrosserie des projections de boue et de gravillons. **6. Attelage col-de-cygne.** Hautement résistant et respectueux des normes sécuritaires les plus strictes, cet attelage col-de-cygne d'origine accroît les possibilités de transport de votre véhicule.

# QUI MIEUX QUE RENAULT PEUT ÊTRE AU SERVICE DE VOTRE RENAULT ?

## LES GARANTIES

À compter de sa date de livraison, chaque véhicule Renault bénéficie d'une **Garantie Losange** de 2 ans kilométrage illimité comprenant la réparation et l'assistance gratuites. Contre les défauts de peinture et la corrosion, votre véhicule dispose de **garanties étendues** respectivement à 3 et 12 ans\*. Renault vous assure également des coûts d'utilisation et d'assurance réduits, avec des modèles réparables à moindres frais et bénéficiant d'une excellente protection contre le vol et les effractions (excellents résultats aux tests « Danner » et « Thatcham »).

## LES CONTRATS DE SERVICES

Le **Contrat Losange** prolonge la garantie jusqu'à 5 ans ou 100 000 km et intègre une garantie pièces et main-d'œuvre, une assistance 24/24 h, 7/7 j et un véhicule de remplacement en cas d'immobilisation. Le **Contrat d'Entretien** vous libère pendant 4 ans ou jusqu'à 120 000 km de toutes les contraintes d'entretien et de réparation grâce à des prestations additionnelles adaptées à votre profil telles que la prise en charge des frais d'entretien et d'usure normale. Le **Pack Renault Confiance** vous dégage de tout souci pendant 3 ans ou 80 000 km. Il associe un contrat d'entretien avec véhicule de remplacement en cas de panne et pour révision, le financement de votre voiture et sa reprise au bout de trois ans. Une seule mensualité pour un budget maîtrisé et une mobilité assurée.

## LES FINANCEMENTS

Avec sa filiale financière **DIAC**, Renault propose une large gamme de financements. **Renault New Deal** vous offre la simplicité d'une formule « clés en main » associant financement, garantie, entretien et reprise en fin de contrat.

## L'ASSISTANCE RENAULT

Pour un dépannage sur place ou le remorquage jusqu'à l'atelier le plus proche, le réseau **Renault Assistance** est à votre disposition 24/24 h et 7/7 j.

## LES SERVICES DU RÉSEAU RENAULT

Les services **Renault Minute** (maintenance et entretien sans rendez-vous) et **Renault Minute Carrosserie** (travaux sur peinture, optiques, pare-brise, carrosserie...) assurent la meilleure qualité d'entretien, de réparation, et garantissent pendant un an les réparations effectuées ainsi que les **Pièces d'Origine Renault**. **Renault Rent** vous permet de louer, pour une courte durée, un véhicule particulier ou utilitaire.

\* Sauf gamme Nouveau Master : garantie anticorrosion 6 ans.

## LE SERVICE RELATIONS CLIENTS

Renault met à votre disposition différents moyens pour vous écouter et vous informer :

- le téléphone : **008 008 Renault** (008 008 736 2858) du lundi au vendredi de 8 h à 19 h, et le samedi de 8 h à 12 h 30, appel gratuit selon les conditions de votre opérateur.
- le site Internet : **www.renault.pays**
- le courrier : **Renault, Service Relations Clients, 92109 Boulogne-Billancourt Cedex.**

Les réponses à toutes vos questions sur le fonctionnement d'un véhicule Renault en un clic : **www.e-guide.renault.com**



# NOTRE OBJECTIF PREMIER: VOTRE SATISFACTION



DONNER DE L'IMPORTANCE AU PLUS PETIT DÉTAIL EST POUR RENAULT LA FORME DE RESPECT LA PLUS ABOUTIE QUI SOIT. LA QUALITÉ, L'INGÉNOSITÉ, LA NOUVEAUTÉ DES SOLUTIONS QU'IL DÉPLOIE, TENDENT À FAIRE DE SES VÉHICULES UN MONDE TOUJOURS PLUS ACCUEILLANT.


La qualité est une exigence ancrée dans les gènes de Renault. Cette recherche de l'excellence se situe à toutes les étapes, de la conception de nos véhicules au service après-vente.

Renault est aujourd'hui reconnu par la presse et les organismes spécialisés pour la performance en matière de fiabilité de sa gamme de véhicules particuliers et utilitaires.

Et son réseau commercial, grâce à une exigence de tous les instants envers ses clients, fait aujourd'hui partie des meilleurs du marché en termes de qualité de service tant à la vente qu'à l'après-vente.

*« La qualité reste une priorité stratégique pour le Groupe et une valeur au service de l'image de nos marques. Professionnalisme, compétence, expertise, rigueur et exigence : Renault applique ces valeurs à chaque étape de la vie d'un véhicule pour offrir au client la meilleure qualité tant au niveau du produit que du service et s'assurer ainsi de sa pleine satisfaction. »*

**Jean-Pierre Vallade**, Directeur de la Qualité du groupe Renault.



## LA QUALITÉ RENAULT EN QUELQUES CHIFFRES

- 9 clients sur 10 recommandent Renault pour la qualité de son service. (Enquête QVN – Qualité Véhicule Neuf – menée auprès de 300 000 clients Renault interrogés dans le monde en 2011.)
- 26 000 collaborateurs du réseau formés au Plan d'Excellence Renault. Ce plan structure la démarche qualité du service dans le réseau Renault depuis 2006.
- Faire rouler nos véhicules pendant des mois et sur des millions de kilomètres. Tests réalisés par Renault sur tous les continents.

